




*Changes for the Better*

REFRIGERATORS AND FREEZERS



# ใช้ชีวิต ให้ดีสบาย

ตู้เย็นที่ใช้ ประหยัดไฟ นานา



**NEW**  
MINI  
**LX**

MR-LX50EY



Glass Brilliant Black | Glass Dark Silver

# PREMIUM DESIGN & SMART FUNCTION

| พรีเมียมทุกองศา เพื่อชีวิตที่ง่ายกว่า



**ตู้เย็นมิตซูบิชิ อีเล็คทริก**  
เราไม่หยุดทำทุกรายละเอียดสำคัญ  
เพื่อให้เป็นตู้เย็นพรีเมียมที่ตอบโจทย์การใช้ชีวิตคุณ



WX SERIES

LX Grande

MINI LX

4D Smart FREEZE

Smart FREEZE

HS SERIES

FS SERIES

**เก็บรักษาความสด  
อร่อย นานกว่า**  
Long-lasting freshness

ถนอมอาหารด้วยนวัตกรรมสุดล้ำ

SUPERCOOL CHILLING  
SUPERCOOL FREEZING  
SOFT FREEZING  
RAPID FREEZING  
VITAMIN FACTORY

**ความสะดวกสบาย  
ที่มากกว่า**  
Convenience

ตอบโจทย์ชีวิตให้ง่ายขึ้น

ปรุงอาหารได้เลยไม่ต้องรอละลาย  
EASY CLEAN AUTO ICE MAKER  
BOTTOM FREEZER  
TOUCH PANEL CONTROL

**พื้นที่แห่งความสะอาด  
ถูกสุขอนามัย**  
Hygienic area

ดีต่อสุขภาพ ปลอดภัย

BLUE CATALYST DEODORIZER /  
MINUS-ION  
ANTI-BACTERIAL FOOD LINER

หอมยางประตู ยับยั้งเชื้อรา

**NEURO  
INVERTER**

เพื่อประสิทธิภาพสูงสุดในทุกสภาวะการใช้งาน  
ประหยัดไฟสูงสุดเบอร์ 5 ระดับ 5 ดาว



# รักษาความสด อร่อย ด้วยเทคโนโลยีที่เป็นเอกลักษณ์



## RAPID FREEZING

อุณหภูมิ  $-18^{\circ}\text{C}$  \*อุณหภูมิโดยประมาณ

ระบบแช่แข็งฉับพลัน ลดการทำลายเซลล์ของอาหาร อร่อยขึ้น เก็บได้นานขึ้น แช่อาหารได้เร็วกว่าการแช่แข็งปกติถึง 20%

(เฉพาะรุ่น CX42, LX50, LX60, LA65, LA70)

## SUPERCOOL FREEZING

อุณหภูมิ  $-7^{\circ}\text{C}$  \*อุณหภูมิโดยประมาณ

เก็บความสดไม่ลดเกรด คุณความอร่อยได้นานกว่า หั่นง่าย ไม่ต้องรอละลายน้ำแข็ง

(เฉพาะรุ่น WX70C)

## SUPERCOOL CHILLING

อุณหภูมิ 0 ถึง  $-3^{\circ}\text{C}$  \*อุณหภูมิโดยประมาณ



ล็อกความสด ไม่สูญเสียรสชาติ เก็บรักษาเนื้อสัตว์ เนื้อปลา หรือวัตถุดิบชั้นดี ในความเย็นที่เหมาะสม

### SUPERCOOL CHILLING

คงความอร่อย ลดการสูญเสียความชื้น



### NORMAL FREEZE



\*ระบบ Supercool Chilling เป็นส่วนหนึ่งของสิทธิบัตรการประดิษฐ์ เลขที่ 87705

## SOFT FREEZING

อุณหภูมิ  $-7^{\circ}\text{C}$  \*อุณหภูมิโดยประมาณ



เก็บความสดได้นานกว่า ปรุงได้เลย หั่นง่าย ไม่ต้องรอละลายน้ำแข็ง



พร้อมเสิร์ฟ เครื่องดื่มเกิดหิมะ



scan QR code เพื่อเรียนรู้



หั่นง่าย ทำอาหารได้ทันที



แบ่งใช้งานที่ละชิ้นได้ง่ายดาย



scan QR code เพื่อเรียนรู้ SOFT FREEZING

## VITAMIN FACTORY

รักษาวิตามินในผักและผลไม้ให้สดนาน ด้วยเทคโนโลยีแสงสีส้มในช่องแช่ผัก



## รู้ไหม?

เก็บช่องโหนดส่งผลอย่างไรต่อเนื้อสัตว์

	ช่องแช่แข็ง Freezer	Rapid Freezing	Soft Freezing $-7^{\circ}\text{C}$	Supercool Freezing $-7^{\circ}\text{C}$	Supercool Chilling $0^{\circ}\text{C}$ ถึง $-3^{\circ}\text{C}$
ความอร่อย	★	★★	★★★	★★★★	★★★★★
อุณหภูมิ	$-20^{\circ}\text{C}$ ↔ $-18^{\circ}\text{C}$	$-20^{\circ}\text{C}$ ↔ $-18^{\circ}\text{C}$	$-9^{\circ}\text{C}$ ↔ $-5^{\circ}\text{C}$	$-9^{\circ}\text{C}$ ↔ $-5^{\circ}\text{C}$	$-3^{\circ}\text{C}$ ↔ $0^{\circ}\text{C}$
ระยะเวลาในการเตรียมอาหาร	ละลายน้ำแข็ง ประมาณ 4-6 ชั่วโมง	ละลายน้ำแข็งประมาณ 4-6 ชั่วโมง	ปรุงอาหารได้ทันที ไม่ต้องรอละลายน้ำแข็ง	ปรุงอาหารได้ทันที ไม่ต้องรอละลายน้ำแข็ง	ปรุงอาหารได้ทันที
ระยะเวลาการเก็บ*	30 วัน	30 วัน	14-21 วัน	14-21 วัน	7 วัน
สภาพช่องแช่อาหาร	ผลึกน้ำแข็งปลายแหลม จะมีทิศทางไปยังแกนกลางของอาหาร ซึ่งจะทำลายเซลล์ ทำให้สูญเสียรสชาติของอาหาร	ผลึกน้ำแข็งจะถูกรังสร้างอย่างฉับพลัน ทำให้อนุภาคน้ำแข็งมีขนาดเล็กกว่า ลดการทำลายเซลล์ เนื้อสัตว์ได้ดีกว่าช่องแช่แข็งทั่วไป	จะเกิดผลึกน้ำแข็งขนาดเล็กมาก ในส่วนของชั้นเนื้อ เพื่อรักษาสภาพเนื้อ นกอบรสชาติ พร้อมปรุงอาหารได้ทันที	จะเกิดผลึกน้ำแข็งขนาดเล็กมาก ให้อาหารทันที เพื่อรักษาสภาพเนื้อ นกอบรสชาติ พร้อมปรุงอาหารได้ทันที	อุณหภูมิจะถูกรักษาแบบพิเศษ เพื่อรักษาผลึกของผลึกน้ำแข็งในเนื้อสัตว์ คงความสดและอร่อย ปรุงอาหารได้ทันที

## ความสะอาดสบายที่มากกว่า

### EASY CLEAN AUTO ICE MAKER

ระบบทำน้ำแข็งอัตโนมัติ สะดวกสบายขึ้น ไม่ต้องบิดทำน้ำแข็งแบบเดิม ๆ และคำนึงถึงความสะดวก ชิ้นส่วนถอดล้างได้ง่าย ถึงเก็บน้ำติดตั้งในตัวดูไม่รบกวนความจุภายใน



scan QR code เพื่อเรียนรู้

## พื้นที่แห่งความสะอาด เพื่อสุขอนามัยที่ดี

### Blue Catalyst Deodorizer

### BLUE CATALYST DEODORIZER

นวัตกรรมแสงสีฟ้า ช่วยยับยั้งเชื้อแบคทีเรียที่หมิ่นเหม่ ว่าดูเ็นปราศจากกลิ่น

\* สำหรับการใช้งานยังเชื่อมต่อกับระบบกรองอากาศที่ใช้ไดนามิกสโตนตามมาตรฐาน JIS L 1902 (มาตรฐานญี่ปุ่น) สำหรับระบบทำน้ำแข็งรุ่น KXS001 โดย SGS (Thailand) Limited ตามมาตรฐานของ Mitsubishi Electric



### ANTI-BACTERIAL FOOD LINER

พื้นที่สะอาดเพื่อสุขอนามัยที่ดีช่วยรักษาความสะอาดทั่วทั้งตู้ แผ่นตู้เย็นผลิตจากพลาสติกที่ผสมสารช่วยยับยั้งการเจริญเติบโตของเชื้อแบคทีเรียจากธรรมชาติของอาหารได้นานเพื่อสุขอนามัยที่ดี

\* สำหรับการใช้งานยังเชื่อมต่อกับระบบกรองอากาศที่ใช้ไดนามิกสโตนตามมาตรฐาน JIS L 1902 หรือ JIS 2 2801

### ANTI-BACTERIAL DOOR GASKET

ขอบยางประตูผสมสารยับยั้งเชื้อรา พร้อมแถบแม่เหล็กภายในช่องถึง 4 ด้าน ช่วยรักษาความเย็นได้เป็นอย่างดี ป้องกันขอบความสดไม่ปนของอาหารได้ยาวนานยิ่งขึ้น

# ดีไซน์ที่ลงตัวเพื่อความ

MR-CX42EY  
363 ลิตร : 12.8 คิว

SS

NEW

Smart  
FREEZE



NEURO  
INVERTER

## ตู้เย็น 3 ประตู ดีไซน์ใหม่

## เพื่อทุกคนในครอบครัว

### FREE ACCESS



ประตูเปิดง่ายขึ้น ไม่ว่าจะด้านข้างหรือด้านล่าง

SPATTER SILVER



#### BOTTOM FREEZER

หยิบใช้สะดวกสบาย ช่องแช่เย็น  
ด้านบน หยิบของที่ใช้บ่อยได้ง่าย



#### INDEPENDENT VEGETABLE DRAWER

ช่องแช่ผักแบบลิ้นชัก  
หยิบง่าย จุและแยกเป็นสัดส่วน



#### FREEZER ROOM DRAWER CASE

ลิ้นชักช่องแช่แข็งแยกเป็นสัดส่วน



#### EASY CLEAN AUTO ICE MAKER

ระบบทำน้ำแข็งอัตโนมัติ ถอดล้าง  
ทำความสะอาดได้สะดวก



#### ANTI BACTERIAL DOOR GASKET

ขอบยางประตูผสมสารยับยั้งเชื้อรา รักษาความเย็น  
ถนอมความสดใหม่ของอาหาร

# สะดวกสบายทั้งครอบครัว

NEW

# MINI LX

## ตู้เย็น 4 ประตู ดีไซน์กะทัดรัด เพื่อไลฟ์สไตล์คนเจนใหม่



NEURO INVERTER



MR-LX50EY GBK  
442 ลิตร : 15.6 คิว

MR-LX50EY GDS  
442 ลิตร : 15.6 คิว



GLASS BRILLIANT BLACK



GLASS DARK SILVER



### SUPERCOOL CHILLING


ล็อกความสด ไม่สูญเสียรสชาติ  
อุณหภูมิประมาณ 0 ถึง -3°C

\*ระบบ SUPERCOOL CHILLING เป็นส่วนหนึ่งของ  
สิทธิบัตรการประดิษฐ์เลขที่ 87705



### RAPID FREEZING

ระบบแช่แข็งฉับพลัน แช่อาหารได้เร็วกว่า  
การแช่แข็งปกติถึง 20% ลดการ  
ทำลายเซลล์ของอาหาร



### VITAMIN FACTORY

รักษาวิตามินในผักและผลไม้ให้สดนาน  
ด้วยเทคโนโลยีแสงสีส้มในช่องแช่ผัก



# ดีไซน์พรีเมียม

# สมาร์ท ฟังก์ชัน



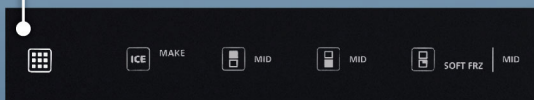
NEURO  
INVERTER

MR-HGS46EY  
421 ลิตร : 14.9 คิว

GBK



GLASS BRILLIANT BLACK



แผงควบคุมระบบสัมผัส



MR-HS46EY  
STERLING DARK SILVER

SDS

## PREMIUM DESIGN : 1:1 BOTTOM FREEZER

ออกแบบให้ช่องแช่เย็นที่เปิดใช้งานบ่อยครั้งอยู่ด้านบน ช่องแช่แข็งอยู่ด้านล่าง พิเศษกว่า Easy หยิบก็ง่าย เก็บก็สะดวก ไม่ต้องก้มลดการสูญเสียพลังงานเกินจำเป็น ประหยัดพลังงานมากยิ่งขึ้น

## SMART FUNCTION



## LONGER FRESHNESS :

### ช่องแช่เนกประสงค์พิเศษ (Chill 0°C – Soft Freezing)

ให้คุณปรับเปลี่ยนโหมดได้ตามความเหมาะสมกับประเภทอาหารที่หลากหลาย สามารถเลือกโหมดทำความเย็นได้ 2 รูปแบบ คือโหมด Chill และโหมด Soft Freezing

\*Soft Freezing เลือกปรับอุณหภูมิได้ 3 ระดับ ที่อุณหภูมิ -5, -7, -9 องศา (อุณหภูมิโดยประมาณ)



หั่นง่าย

ปรุงอาหารได้ทันที ได้ง่ายด้วย

แบ่งใช้งานทีละชิ้น

ตัดง่าย

เตรียมอาหารง่ายขึ้น



## VITAMIN FACTORY

### ผักสด จำ รักษาวิตามินในผักและผลไม้

ด้วยระบบการทำความเย็นและการควบคุมความชื้นภายในตู้เย็นที่เหมาะสม จะช่วยกักเก็บความชื้นของผักและผลไม้ ให้คงความสดได้นานยิ่งขึ้น

อีกทั้งยังมีแสง LED สีส้มที่เป็นจุดเด่นของตู้เย็น Mitsubishi Electric ในการช่วยรักษาคุณค่าวิตามินในผักใบเขียวให้คงความสดได้นานยิ่งขึ้น



หลอด LED แสงสีส้ม

ช่องแช่ผักที่มี

Vitamin Factory

\*ผลลัพธ์ที่ได้อาจแตกต่างกันไปตามสภาวะและเงื่อนไขต่างๆ เช่น ชนิดของผัก อาหาร ปริมาณ และความสดของผัก ณ เวลาที่เริ่มแช่



BLUE CATALYST DEODORIZER

ช่องแช่ผักแสงสีส้ม VITAMIN FACTORY

ช่องแช่เย็น

หยิบง่าย สะดวก สมายกว่า จัดอาหาร เป็นระเบียบ มากขึ้น

ช่องแช่แข็ง

EASY CLEAN AUTO ICE MAKER ระบบทำน้ำแข็งอัตโนมัติ

ช่องแช่เนกประสงค์พิเศษ CHILL / SOFT FREEZING



จัดวางพื้นที่ใช้สอยหลักๆ ที่เปิดใช้งานบ่อย อยู่ในตำแหน่งที่หยิบง่าย ไม่ต้องก้ม! เช่น กล่องผัก ช่อง Select Zone, กล่องน้ำแข็ง จึงถูกจัดวางไว้ในบริเวณที่มองเห็น และหยิบได้ง่าย



### EASY CLEAN AUTO ICE MAKER

ระบบทำน้ำแข็งอัตโนมัติ ถอดล้าง ทำความสะอาดได้สะดวก ระบบทำน้ำแข็งอัตโนมัติ สะอาดกว่า สะดวกสบายขึ้น ไม่ต้องบิดทำน้ำแข็งแบบเดิมๆ ให้เหนื่อย ชิ้นส่วนถอดล้างได้ง่าย คำนึงถึงความสะอาด ถอดออกมาล้างได้บ่อยๆ เพื่อการรักษาความสะอาด



Blue Catalyst Deodorizer

### BLUE CATALYST DEODORIZER

ด้วยเทคโนโลยีที่ช่วยลดกลิ่นและเชื้อแบคทีเรียอย่างทั่วถึง สำหรับทุกช่องชั้นภายในตู้เย็น

\* สำหรับการยับยั้งเชื้อแบคทีเรีย สารหรือวัตถุดับที่ใช้ได้ผ่านการทดสอบตามมาตรฐาน JIS L 1902 (มาตรฐานญี่ปุ่น) สำหรับระบบกำจัดกลิ่น สารหรือวัตถุดับที่ใช้ได้ผ่านการทดสอบและประเมินภายในตามมาตรฐานของ Mitsubishi Electric



Blue Catalyst Deodorizer

# เก็บความสด ได้ลงตัวทุกเมนู ในรูปลักษณ์ใหม่ที่สวยล้ำ



**NEURO  
INVERTER**



SILKY SILVER



MR-FS45EY  
413 ลิตร : 14.6 คิว

SSL

BR



เครื่องควบคุมระยะไกลด้วยแอปพลิเคชัน



## ช่องแช่เนกประสงค์พิเศษ ปรับเปลี่ยนได้ ตามความต้องการ เมนูไหนก็ง่ายกว่าที่เคย

ด้วย 2 เทคโนโลยีพิเศษเก็บรักษาความสดภายใต้ความเย็น  
0 องศา CHILL หรือ -7 องศา\* SOFT FREEZING  
พร้อมให้คุณทำอาหารได้ทันที

### SOFT FREEZING

สะดวก สามารถหั่น ปูรอาหารได้ทันที  
ที่นำออกจากช่องแช่เนกประสงค์พิเศษ

**-7°C\***

\*อุณหภูมิประมาณ

## ระบบชอฟท์ ฟรีซซิ่ง [ SOFT FREEZING ]

จะทำการแช่อาหารที่อุณหภูมิประมาณ -7 องศา รักษาความสดได้นานกว่า

### ง่าย ประหยัดเวลา และช่วยรักษาความสดได้ดี

สามารถหั่นปูรอาหารได้ทันที



ปูรอาหารได้เร็วขึ้น



เตรียมอาหารได้อย่างรวดเร็ว



### สามารถใช้ปูรอาหารได้ทันที



ช่วยให้คุณมีเวลาทำอย่างอื่นได้มากขึ้น



### ไม่ต้องแบ่งหรือบรรจุอาหารใหม่

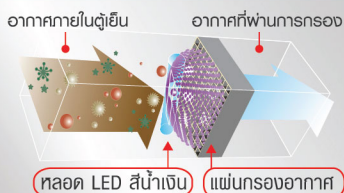
สามารถนำบรรจุภัณฑ์อาหารแช่ได้ทันที โดยไม่จำเป็นต้องแบ่ง  
หรือบรรจุใหม่ แลหดยังใช้งานที่ละชิ้นได้อย่างง่ายดาย



### ชิ้นเนื้อที่ผ่าน "การแช่แข็งแบบชอฟท์ ฟรีซซิ่ง"

ช่วยลดปริมาณอาหารเหลือทิ้ง เพราะคุณสามารถตัดเอาเฉพาะส่วนที่ต้องการได้  
อาจจำเป็นต้องใช้เวลาเล็กน้อย เมื่อรอให้ชิ้นอาหารละลายมาแข็ง  
ทั้งนี้ขึ้นอยู่กับปัจจัยอื่นๆ เช่น ชนิดอาหาร หรือ วัสดุแช่แข็ง

Blue Catalyst  
Deodorizer



หลอด LED สีนํ้าเงิน แผ่นกรองอากาศ

\* รูปภาพนี้ใช้เพื่อเป็นภาพตัวอย่างเท่านั้น

## BLUE CATALYST DEODORIZER

ด้วยเทคโนโลยีที่ช่วยลดกลิ่นและเชื้อแบคทีเรียอย่างทั่วถึง  
สำหรับทุกช่องชั้นภายในตู้เย็น



สแกนดูข้อมูลเพิ่มเติม

\* สำหรับการยับยั้งเชื้อแบคทีเรีย สารหรือวัตถุเคมีที่ใช้ได้ผ่านการทดสอบตามมาตรฐาน JIS L 1902 (มาตรฐานญี่ปุ่น)  
สำหรับระบบกำจัดกลิ่น สารหรือวัตถุเคมีที่ใช้ได้ผ่านการทดสอบและประเมินภายในตามมาตรฐานของ Mitsubishi Electric



# กว้างกว่า จัดระเบียบได้มากกว่า

NEURO  
INVERTER



4D  
Smart  
FREEZE

# ชีวิตลงตัวมากขึ้น



Bottom  
Freezer

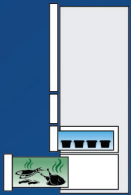
หยิบง่าย ใช้สะดวก ช่องแช่เย็นอยู่ด้านบน  
หยิบของที่ใช้บ่อยได้ง่าย

DOUBLE FREEZER

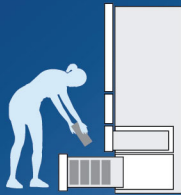


สแกนดูข้อมูลเพิ่มเติม

ฟังก์ชันช่องแช่แข็ง สองลิ้นชัก แยกอิสระจากกัน  
จัดเก็บสะดวก แยกอาหารตามประเภทในแบบที่คุณต้องการ



มีพื้นที่เก็บของเป็นสัดส่วน  
แยกประเภทอาหารคาว  
หวานได้ ไม่ปะปน



หยิบง่าย สะดวกสบายกว่า  
จัดอาหารเป็นระเบียบมากขึ้น  
ไม่ต้องก้มงอตัว



พร้อมดีไซน์ช่องทางการมองเห็นใหม่  
หาของง่าย ลดจุดอับสายตา



ลิ้นชักแยกอิสระ  
ช่วยประหยัดไฟมากขึ้น



MR-N44EY HBR  
400 ลิตร : 14.1 คิว  
HAIRLINE BROWN



FRUIT & VEGETABLE  
CASE

ช่องแช่ผักผลไม้แบบลิ้นชัก  
จุและแยกส่อบางเฉพาะ เปิดใช้สะดวก



FREEZER ROOM  
DRAWER CASE

ช่องแช่แข็งด้านข้างแบบลิ้นชัก  
สะดวกยิ่งขึ้นด้วยการแบ่งเป็น  
ชั้นบน เพื่อเก็บของชิ้นเล็กและชั้นล่าง  
สำหรับของหรืออาหารชิ้นใหญ่



ANTI-BACTERIAL  
DOOR GASKET

ขอบยางประตู ผสมสารยับยั้ง  
เชื้อรา ปลอดภัยเพื่อสุขภาพมากยิ่งขึ้น

Smart  
FREEZE



MR-CGX42EY  
363 ลิตร : 12.8 คิว

GLASS ANTIQUE BROWN



MR-CGX51EY  
450 ลิตร : 15.9 คิว

GLASS BRILLIANT BLACK

## เทคโนโลยีเพื่อความสดใหม่และง่ายต่อการใช้งาน




SUPERCOOL  
CHILLING CASE

สะดวกสบายมากกว่า เก็บรักษาเนื้อสัตว์  
หรือเนื้อปลาไว้คงความสด ให้อยู่ใน  
อุณหภูมิความเย็นที่เหมาะสม ภายใต้อุณหภูมิ  
ความเย็นเฉียบ 0 ถึง -3 องศา  
ด้วยเทคโนโลยีล่าสุด พร้อมปรุงอาหาร  
ได้ทันทีที่นำออกมา ไม่ต้องเสียเวลา  
ทำละลายน้ำแข็ง



VITAMIN FACTORY

เพราะสารอาหารคือคุณค่าที่สำคัญ  
เทคโนโลยีแสงสีส้มในช่องแช่ผักผลไม้  
ช่วยรักษาวิตามินในผักและผลไม้ให้คง  
อยู่ได้ยาวนาน คงคุณค่าทางโภชนาการ



EASY CLEAN AUTO  
ICE MAKER

ระบบทำน้ำแข็งอัตโนมัติ สะอาดกว่า  
สะดวกสบายขึ้น ไม่ต้องบิดทำน้ำแข็งแบบ  
เดิมๆ ให้เหนื่อย ชั้นส่วนถอดล้างได้ง่าย  
คำนึงถึงความสะอาด ถอดออกด้านล่าง  
ได้บ่อยๆ เพื่อการรักษาความสะอาด

# ดีไซน์โดดเด่น

# สะท้อนความหรูหรา

# LX Grande

FOR YOUR LUXURY

NEURO  
INVERTER



MR-LX60EY  
564 ลิตร : 19.9 คิว

GBK

GDS




GLASS DARK SILVER



GLASS BRILLIANT BLACK


## LARGE CAPACITY

ดีไซน์กว้างกว่า ใหญ่ จุได้ตามความต้องการ บ้านประตูดีไซน์แบบ French Door เปิดสู่พื้นที่ภายในที่กว้างถึง 76 เซนติเมตร ด้วยความจุ 564 ลิตร (19.9 คิว) ใหญ่เหนือความคาดหมาย จุได้อย่างใจคิด



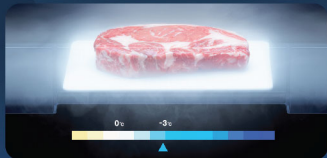
### แผงควบคุมระบบสัมผัส

จอร์บบสัมผัส ดีไซน์ล้ำสมัย ใช้งานง่าย แสดงผลด้วยระบบดิจิทัล ช่วยให้ควบคุมทุกฟังก์ชันในการใช้งานได้ตามใจต้องการ



### GLASS DOOR FINISH

เรียบหรูอีกระดับด้วยบานประตูกระจกนิรภัย ออกแบบมาพิเศษสำหรับทุกการใช้งาน ทำความสะอาดง่ายป้องกันรอยขีดข่วน



### SUPER COOL CHILLING CASE

เนื้อสัตว์หรือปลาสดคุณภาพชั้นดีที่คุณดูแลเป็นพิเศษ เก็บรักษาไว้ด้วยเทคโนโลยี ภายใต้อุณหภูมิ 0 ถึง -3 องศา สามารถนำอาหารออกจากตู้เย็น พร้อมปรุงอาหารโดยไม่ต้องเสียเวลารอทำละลายน้ำแข็ง



### VEGETABLE DRAWER WITH VITAMIN FACTORY

ช่องแช่ผักและผลไม้แบบลิ้นชักแยกอิสระเทคโนโลยีแสงสีส้ม ช่วยรักษาความชื้นภายในให้ผักผลไม้คงความสดและยังอุดมไปด้วยวิตามิน



### AUTO ICE MAKER

ระบบทำน้ำแข็งอัตโนมัติ ถอดล้าง ทำความสะอาดได้สะดวก



# L4Grande

NEURO  
INVERTER

ใหญ่ กว้าง ใจ สวยตบใจทร่ครบทุกการใช้งาน

GLASS DARK SILVER

MR-LA65EY GBK GDS  
580 ลิตร : 20.5 คิว



GLASS DARK SILVER

MR-LA70EY GBK GDS  
635 ลิตร : 22.4 คิว



GLASS BRILLIANT BLACK



## HEALTHY AND TASTY

เทคโนโลยีเพื่อความสด สะอาด  
ใส่ใจสุขภาพของทุกคนในครอบครัว



กระจายความเย็น  
ทั่วถึงทุกช่องชั้น

Cooling Panel (Aluminium Plate)  
ช่วยแผ่กระจายความเย็นสู่อาหารได้  
อย่างรวดเร็วและรักษาระดับความเย็น  
ให้คงที่สม่ำเสมอ




เทคโนโลยีรักษาความสด

ด้วยเทคโนโลยีแสงสีส้ม มาพร้อม  
Humidity Control ปุ่มปรับควบคุม  
ระดับความชื้น ช่วยคงความสดใหม่  
ของผักและผลไม้ได้ยาวนานยิ่งขึ้น

### EASY CLEAN AUTO ICE MAKER

ระบบทำน้ำแข็งอัตโนมัติ ถอด ล้าง ง่ายกว่าเดิม

ใช้งานง่าย ไม่ต้องปิดตู้แช่แข็งแบบเดิมๆ  
อีกต่อไป เพียงเติมน้ำก็ได้น้ำแข็งสะอาด  
เย็นสดชื่นได้ตลอดทั้งวัน ถอดล้าง  
ทำความสะอาดง่ายไม่ยุ่งยาก



### GLASS DOOR FINISH

เรียบหรือกระจก-ดับด้วยบานประตูกระจก  
มีรอยออกแบบมาพิศขำหรือทุกการ  
ใช้งาน ทำความสะอาดง่ายป้องกัน  
รอยขีดข่วน



### แผงควบคุมระบบสัมผัส

จอร์บบสัมผัส ดีไซน์ล้ำสมัย  
ใช้งานง่ายแสดงผลด้วยระบบ  
ดิจิทัล ให้คุณควบคุมทุกฟังก์ชัน  
ในการใช้งานได้ตามใจต้องการ

## EASY หยิบก็ง่าย เก็บก็สะดวก



### ช่องแช่เย็นด้านบน

ปรับเปลี่ยนช่องแช่เย็นให้อยู่  
ด้านบนดีไซน์ให้สอดคล้อง  
กับการใช้งานที่ถูกเปิดบ่อยครั้ง




### DOOR POCKET (ADJUSTABLE)

ชั้นวางของที่ปรับระดับได้ มีขนาดกว้าง  
พร้อมที่วางของซึ่งปรับระดับได้สูง  
ขึ้นได้ สามารถแขวนขวดขนาดใหญ่พิเศษได้  
(ทั้งประตูซ้ายและขวา เอพาร์รุ่น MR-LA70EY)



### CAPSULE DOOR POCKET

หมดปัญหาของคกหล่น ด้วยชั้นวาง  
ของนอกประตูแบบมีฝาครอบ  
ป้องกันของคกหล่น ช่วยลดอุบัติเหตุ  
ของคกจากชั้นวางของ



### กล่องเก็บของในช่องแช่แข็ง

แยกประเภทของดี แบ่งเป็นสัดส่วน  
มีทั้งขนาดเล็ก กลาง ใหญ่ เลือกจัดสรร  
จัดเก็บเนื้อสัตว์ อาหารแช่แข็ง  
หรือออกริม เพื่อไม่ให้ปะปนกัน  
ลดการสูญเสียความเย็น



fx series

NEURO INVERTER

MR-FX41ES 376 ลิตร : 13.3 ฟุต GBK GSL



GLASS BRILLIANT BLACK

MR-FX38ES 344 ลิตร : 12.2 ฟุต GBK GSL



GLASS STELLAR SILVER

MR-FX41ES 376 ลิตร : 13.3 ฟุต BRW



BROWN WAVE LINE



กล่องทำน้ำแข็งจัดวางได้อิสระ  
ปรับเปลี่ยนตำแหน่งได้ตามใจ  
จัดวางได้เป็นระเบียบมากขึ้น



เทคโนโลยีคงความสด  
ด้วยเทคโนโลยีแสงสีส้ม ช่วยรักษาคุณค่า  
วิตามินในผักและผลไม้ ช่วยคงความ  
สดใหม่ให้อาวนานยิ่งขึ้น



พื้นที่สะอาดเพื่อสุขภาพอนามัยที่ดี  
พื้นที่สะอาดแบบครบวงจร  
ผนังตู้เย็นผลิตจากพลาสติกที่ผสมสารช่วยยับยั้งการ  
เจริญเติบโตของเชื้อแบคทีเรีย\* ครอบคลุมความสดของ  
อาหารได้นานเพื่อสุขภาพอนามัยที่ดี \*ซึ่งคือออกไซด์นาโน  
ผ่านการทดสอบ ตามมาตรฐานจากประเทศญี่ปุ่น หรือ JIS Z 2801  
ขอบยางประตูผสมสารยับยั้งเชื้อรา  
พร้อมแถบแม่เหล็กภายในช่องถึง 4 ด้าน ช่วยรักษาความเย็น  
ได้เป็นอย่างดี เพื่อถนอมความสดใหม่ของอาหารได้นานวันยิ่งขึ้น



แบ่งทุกสัดส่วน

ให้ชีวิตคุณลงตัว

Elegance NEURO INVERTER

MR-V46EY 414 ลิตร : 14.6 ฟุต BRW



BROWN WAVE LINE

MR-V46EY 414 ลิตร : 14.6 ฟุต ST



STAINLESS



FRUIT & VEGETABLE  
DRAWER CASE

ช่องแช่ผักผลไม้แบบลิ้นชัก หยิบง่าย  
เห็นของที่แช่ชัดเจน จุกและแยกเป็นสัดส่วนเฉพาะ  
ทำให้ไม่สูญเสียความเย็นระหว่างเปิดใช้งาน  
ส่วนอื่น ช่วยรักษาความสดใหม่ได้นานกว่า



พื้นที่สะอาดเพื่อสุขภาพอนามัยที่ดี  
พื้นที่สะอาดแบบครบวงจร  
ผนังตู้เย็นผลิตจากพลาสติกที่ผสมสารช่วยยับยั้งการเจริญเติบโต  
ของเชื้อแบคทีเรีย\* ครอบคลุมความสดของอาหารได้นานเพื่อสุขภาพอนามัยที่ดี  
\*ซึ่งคือออกไซด์นาโน ผ่านการทดสอบตามมาตรฐานจากประเทศญี่ปุ่น หรือ JIS Z 2801  
ขอบยางประตูผสมสารยับยั้งเชื้อรา  
พร้อมแถบแม่เหล็กภายในช่องถึง 4 ด้าน ช่วยรักษาความเย็นได้เป็นอย่างดี  
เพื่อถนอมความสดใหม่ของอาหารได้นานวันยิ่งขึ้น

MR-F56ES 505 ลิตร : 17.8 ฟุต ST BRW



STAINLESS

MR-F50ES 458 ลิตร : 16.2 ฟุต ST BRW



BROWN WAVE LINE





# Simply Attractive

สวย จัดระเบียบได้ตั้งใจ

NEURO  
INVERTER

MR-FC35ES BR SSL  
314 ลิตร : 11.1 คิว



SILKY SILVER

MR-FC38ES BR SSL  
359 ลิตร : 12.7 คิว



BROWN

MR-FC23EY BR SSL  
217 ลิตร : 7.7 คิว



BROWN

MR-FC26EY BR SSL  
243 ลิตร : 8.6 คิว



SILKY SILVER

MR-FC31EY BR SSL  
288 ลิตร : 10.2 คิว




BROWN



### CAPSULE DOOR POCKET

ช่องเก็บของนอกประตูประตู  
มีฝาปิดออกแบบพิเศษ  
เพื่อให้เก็บของได้เป็นสัดส่วน




### ช่องเก็บไข่ ที่เพิ่มความจุมากขึ้น

เก็บไข่ได้สูงสุดถึง 14 ฟอง



### รองรับขนาดใหญ่อพิเศษ

กว้างมากขึ้น รองรับขนาดน้ำได้  
หลากหลายขนาด



### แนวจับตลอด ความยาวขอบประตู

ใช้งานสะดวกสบาย  
ดีไซน์โดดเด่นเป็นเอกลักษณ์



### ขอบยางประตูผสมสารยับยั้งเชื้อรา

พร้อมแม่เหล็กภายในช่องถึง 4 ด้าน  
ช่วยรักษาความเย็นได้เป็นอย่างดี เพื่อถนอม  
ความสดใหม่ของอาหารได้นานวันยิ่งขึ้น



## EXTRA BOX กล่องจัดระเบียบของพิเศษ

จัดเก็บวัตถุดิบและอาหารให้เป็นระเบียบ ปรับเปลี่ยนตำแหน่ง  
ได้ตามความต้องการ วัสดุแข็งแรงทนทาน รับน้ำหนักได้  
สูงสุด 4 กก. จัดเก็บของหรืออาหารเป็นระเบียบอย่างไม่น่าเชื่อ!  
(\*เฉพาะรุ่น MR-FC23, 26, 31EY)

### พื้นที่สะอาดเพื่อสุขอนามัยที่ดี พื้นที่สะอาดแบบครบวงจร

ผนังตู้เย็นผลิตจากพลาสติกที่ผสมสารช่วยยับยั้งการเจริญ  
เติบโตของเชื้อแบคทีเรีย\* ถนอมความสดของอาหารได้นาน  
เพื่อสุขอนามัยที่ดี

\*ซิงค์ออกไซด์นาโน ผ่านการทดสอบตามมาตรฐาน  
จากประเทศญี่ปุ่น หรือ JIS Z 2801

FLAT DESIGN

ตอบโจทย์ทุกการใช้งาน...



MR-18TA  
172 ลิตร : 6.1 คิว



MR-14TA  
136 ลิตร : 4.8 คิว



FLAT DESIGN

NEURO FUZZY SYSTEM



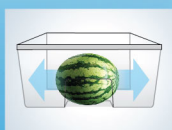
COMPRESSOR COVER

MR-FV22T  
208 ลิตร : 7.3 คิว

ปลอดภัยและแข็งแรงขึ้นด้วยที่ครอบคอมเพรสเซอร์ ช่วยป้องกันและลดความเสียหายที่จะเกิดขึ้นกับคอมเพรสเซอร์



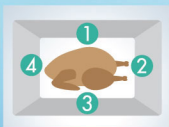
**แผงควบคุมภายใน ตัวเครื่อง**  
ทำงานด้วยระบบ MICRO COMPUTER ควบคุมอุณหภูมิได้อย่างแม่นยำ



**ช่องแช่ผัก**  
กล่องเก็บผักแบบคริสตัลใส มองเห็นได้ชัดเจน ใหญ่จุใจ ใส่ผักผลไม้ได้ตามใจ เสียน้ำ-ออก สดวก หยิบสนาย



**ช่องแช่เย็น**  
จุของได้มากกว่า ด้วยชั้นวางของ กว้าง สูงและลึก พร้อมชั้นวาง กระดาษกั้น ชั้นน้ำหนักได้มากถึง 100 กก. \*ยกเว้นรุ่น TA



**ช่องแช่แข็ง**  
ด้วยช่องแช่แข็งขนาดใหญ่ สามารถ แช่ปลาหรือแช่ไก่ได้ทั้งตัว เย็นจัด ทิ้งทิ้งด้วยผนังกระจายความเย็นทั่วทิศทาง 4 ด้าน



**LED LIGHT**  
ไฟส่องสว่าง มองเห็นของที่ใช้จัดจนประหยัดเวลา ประหยัดไฟ และมีอายุการใช้งานยาวนานขึ้นกว่าเดิม



**ช่องวางขวด ออกแบบพิเศษ**  
วางขวดขนาดใหญ่ที่ข้างประตูได้ โดยที่ขวดไม่ตก



**ช่องแช่เย็นจัด ยูนิซิล**  
ถอดพร้อมฝาปิดเสียน้ำและออก สดวกสนาย พร้อมที่ล็อกป้องกัน ถาดหลุด และรองรับน้ำหนักได้มาก เก็บความเย็นได้ดี



COMPRESSOR COVER

ปลอดภัยและแข็งแรงขึ้น ด้วยที่ครอบคอมเพรสเซอร์ ช่วยป้องกันและลดความเสียหายที่จะเกิดขึ้นกับคอมเพรสเซอร์

# Family Freezer

NEURO  
INVERTER

ตู้เย็นแช่แข็งสำหรับครอบครัวยุคใหม่

ลดการสูญเสียความเย็นจากการเปิดใช้งาน

แบบ 2 ประตู



เลือกรูปแบบจัดเก็บได้สะดวกกว่า

ช่องชั้นด้านบน

หยิบของที่ใช้บ่อยออกมาได้ง่ายๆ

ช่องชั้นด้านล่าง

จุของที่เก็บไว้นานๆ

เสียงเงียบเพียง ประมาณ 20 dB (A)\*

แช่แข็งได้เร็วด้วยระบบ Rapid freeze

ปรับความเย็นได้ 7 ระดับ และมี Aluminium tray

เพิ่มประสิทธิภาพในการทำความเย็น

ไฟ LED ทั้งชั้นบนและล่าง

มองเห็นของได้ชัดเจน

\*ทดสอบตามมาตรฐานของ JIS C 9607

รุ่น MF-U22EX  
ความจุ 218L : 7.7 คิว

W



การเก็บรักษานมแม่ให้คงคุณค่าไว้ คือสิ่งสำคัญที่สุดสำหรับลูก คุณหมूमักใช้ขวดเก็บไว้ไว้ในอุณหภูมิที่ต่ำกว่าและคงที่จะช่วยให้คุณแม่สามารถเก็บนมได้ยาวนานขึ้น คุณค่าที่ลูกจะได้รับก็ยิ่งมากขึ้น ดังนั้นควรหาตัวช่วยที่ช่วยเก็บนมแม่ให้คงประสิทธิภาพเพื่อคงไว้ซึ่งสารอาหารสำหรับลูกน้อยที่คุณรัก

ตู้เย็นแช่แข็งแบบ 1 ประตู



RAPID FREEZE ระบบแช่แข็งทันใจ

สั่งเปิดระบบแช่แข็งพิเศษรวดเร็วกว่าเดิม  
ทำความเย็นได้ -15 ถึง -21 องศา ปรับอุณหภูมิ  
ได้ในแบบที่คุณแม่ต้องการถึง 13 ระดับ

กล่องเก็บของแบบลิ้นชักใส

จัดเก็บเป็นระเบียบ มองเห็นง่ายชัดเจน  
สะดวกหยิบใช้งาน

แนวคิดการออกแบบ

"SLIM-LINE UPRIGHT"

ช่วยปรับให้ประตูเปิดได้กว้างถึง 90 องศา  
สะดวกต่อการใช้งาน

ตู้แช่ไร้น้ำแข็งเกาะด้วยระบบ

"FROST FREE FREEZER"

ทำงานอัตโนมัติ ไร้กังวลเรื่องน้ำแข็งเกาะ

ตัวช่วยสำหรับเก็บนมแม่

สะดวกสบาย เก็บนมแม่ได้อย่างเป็นระเบียบ  
เก็บง่ายมากขึ้นกว่าเดิม

รุ่น MF-U14S  
144 ลิตร : 5.1 คิว

W



สแกนดูข้อมูลเพิ่มเติม

## SPECIFICATION

รุ่น		Family Freezer	
		MF-U14S	MF-U22EX
รายละเอียด			
รูปลักษณะภายนอก			
ปริมาณความจุรวม (ลิตร/คิว)		144 ลิตร (5.1 คิว)	218 ลิตร (7.7 คิว)
ระบบละลายน้ำแข็ง		ละลายน้ำแข็งอัตโนมัติ	
สี		W	
ปริมาณความจุรวม (ลิตร)	ช่องแช่แข็ง		
ขนาด (กว้างxสูงxลึก) (มม.) รวมขาตู้			
กำลังไฟ (วัตต์)		70	77
น้ำหนักสุทธิ (กก.)		35	51
ช่องแช่แข็ง	ชั้นวางกระจกนิรภัย	ช่องแช่แข็งพร้อม	2
	ภาคทำน้ำแข็ง	ภาคอะลูมิเนียม	ภาคอะลูมิเนียม กล่องใส่แบบลิ้นชัก
	ระบบทำน้ำแข็ง	กล่องใส่แบบลิ้นชัก (ใหญ่, เล็ก)	
	ชั้นวางที่ประตู	ชั้นวางของที่ประตู	
	ชั้นวาง		
ช่องแช่แข็งแบบลิ้นชักพร้อมล้อเลื่อน			
ช่องแช่เย็น	ภาคช่องแช่เย็นจัดแบบเลื่อน	-	-
	ชั้นวางกระจกนิรภัย	-	-
	ชั้นวางคริสตัลใส	-	-
	ชั้นวางโซ่	-	-
	ไฟส่องสว่าง	-	LED LIGHT (Freezer)
	กล่องใส่ผักผลไม้คริสตัลใส	-	-
	ชั้นวางที่ประตูแบบปรับได้	-	-
	ชั้นวางที่ประตู	-	-
ชั้นวางปรับระดับได้	-	-	
Capsule Door Pocket	-	-	
ช่องแช่พักแบบลิ้นชัก		-	-
ระบบกระจายความเย็นพิเศษ		FAN COOLING	
ช่องแช่พักเทคโนโลยีแสงสีส้ม		-	-
ประจุลบ (MINUS ION)		-	-
ผนังช่องแช่เย็นยับยั้งเชื้อแบคทีเรีย		-	-
ขอบยางประตูยับยั้งเชื้อรา		✓	✓
ระบบกำจัดกลิ่น		-	-
เสียงเตือนเมื่อลิ้นปิดประตู		-	✓
ระบบเร่งความเย็น		RAPID FREEZING	
ระบบ Neuro Inverter		-	✓
บานประตูกระจกนิรภัย		-	-
ชนิดขาตู้		-	-
ล้อเลื่อนใต้ฐานตู้		-	2
มอเตอร์พัดลมแบบ DC Fan Motor		✓	✓

สัมผัสความหรูหราและความสดใหม่ในทุกมือ

ด้วยตู้เย็นพรีเมียม 6 ประตู นำเข้าจากญี่ปุ่น

MADE IN JAPAN



มาตรฐานใหม่สไตล์ญี่ปุ่น มาพร้อมกับดีไซน์หรูหรา ทนทาน ด้วยหน้าบานแบบกระจก ยกระดับห้องครัวของคุณให้สวยล้ำ ไม่เหมือนใคร ผสานเทคโนโลยียกนอมอาหารที่ชาญฉลาดช่วยเก็บรักษาคุณค่าอาหารให้คงความสดอร่อยอยู่เสมอ

WX SERIES



NEURO INVERTER


B

MR-WX70C  
700 ลิตร : 24.7 นิ้ว  
GLASS BLACK

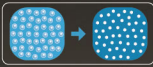
**SUPERCOOL FREEZING** อุณหภูมิประมาณ  $-7^{\circ}\text{C}$  ลดการทำลายเซลล์ ช่วยกอบรรักษาอาหารให้คงความสดอร่อยอยู่เสมอ

การแช่แข็งแบบธรรมดา\*

**SUPERCOOL FREEZING\*\***



ผลึกน้ำแข็งปลายแหลม จะมีทิศทางไปยังแกนกลางของอาหารซึ่งทำลายเซลล์ ทำให้สูญเสียรสชาติและความชื้น



จะสร้างเกล็ดน้ำแข็งให้อาหารโดยทันที เพื่อปกป้องเซลล์และรักษาสภาพเนื้อ ช่วยกอบรรักษาหลังจากที่มีการทำลาย



เนื้อวัวที่ถูกทำลาย



อัตราสูญเสียความชื้นในเนื้อวัว การแช่แข็งธรรมดา 4% ระบบแช่แข็งอินเวอร์ต 2%

ง่าย ประหยัดเวลา สามารถปรุงอาหารได้ทันที

ไม่ว่าจะหั่นเนื้อสัตว์หรือตัดอาหารประเภทซอสก็ถูกแช่แข็งก็สามารถทำได้ทันที และลดปริมาณเศษอาหารเหลือทิ้งเพราะไม่สามารถหั่นหรือตัดในส่วนที่ต้องการใช้ได้หมด



ไม่ต้องแบ่งหรือบรรจุอาหารใหม่

สามารถนำบรรจุภัณฑ์อาหารแช่ได้ทันทีโดยไม่ต้องแบ่งหรือบรรจุอาหารใหม่ และยังสามารถหยิบใช้งานทีละชิ้นอย่างง่ายดาย



อาจจำเป็นต้องใช้เวลาเล็กน้อย เพื่อรอให้ชิ้นอาหารละลายน้ำแข็ง ทั้งนี้ขึ้นอยู่กับปัจจัยอื่น ๆ ด้วย เช่น ชนิดอาหารหรือวิธีการแช่แข็ง เป็นต้น

**SUPERCOOL CHILLING**

อุณหภูมิ 0 ถึง  $-3^{\circ}\text{C}$  \*อุณหภูมิโดยประมาณ

ลิ้นจี่ความสด ไม่สูญเสียรสชาติ เก็บรักษาเนื้อสัตว์ เนื้อปลา หรือวัตถุดิบชั้นดีในความเย็นที่เหมาะสม



**EASY CLEAN AUTO ICE MAKER**

ระบบทำน้ำแข็งอัตโนมัติ สะดวกสบายขึ้น ไม่ต้องเปิดทำน้ำแข็งแบบเดิม ๆ และคำนึงถึงความสะอาด ชิ้นส่วนถอดล้างได้ง่าย



**VITAMIN FACTORY**

ช่องแช่ผักและผลไม้แบบลิ้นชักยกอิสระ เทคโนโลยีแสงสีส้ม ช่วยรักษาความชื้นภายใน ให้ผักผลไม้คงความสดและอุดมไปด้วยวิตามิน



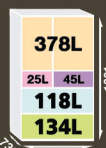
**HOT FREEZING**

แช่แข็งอาหารร้อนหรืออุ่นได้ที่อุณหภูมิสูงสุดถึง  $80^{\circ}\text{C}$  เช่น ข้าวหรืออาหารที่เพิ่งปรุงเสร็จใหม่ๆ เพื่อคงความอร่อยไว้ได้



รายละเอียด / รุ่น MR-WX70C

ปริมาณความจุ (ลิตร)



- ช่องแช่แข็ง (ลิตร)
- ช่องแช่แข็ง (ลิตร)
- ช่องแช่ผัก (ลิตร)
- ช่องก้าน้ำแข็ง (ลิตร)
- ช่องแช่เนบปริน (ลิตร)

กำลังไฟ (วัตต์)	228
น้ำหนักสุทธิ (กก.)	142
ระบบ SUPERCOOL CHILLING	✓
ระบบ SUPERCOOL FREEZING	✓
ระบบ HOT FREEZING	✓
ระบบกระจายลมเย็น	SURROUND MULTI AIR-FLOW
พอนยาประตูอัตโนมัติ	✓
ระบบประตูปิดอัตโนมัติ	✓
ช่องแช่ผักเทคโนโลยีแสงสีส้ม	✓
ระบบกำจัดกลิ่น	ANTI BACTERIAL & DEODORIZER
ระบบการก้าน้ำแข็ง	EASY CLEAN AUTO ICE MAKER
เสียงเตือนเมื่อลิ้นชักปิดประตู	✓
อินวาร์จระจกนรก	✓
ชั้นวางเลื่อนปรับระดับ AUTO SLIDE SHELF	✓
ADJUSTABLE SHELVES	✓
ระบบ NEURO INVERTER	✓
ไฟส่องสว่าง LED	✓

ขนาด (กว้างxสูงxลึก) (มม.)  
รวมขาตู้



# SPECIFICATION

รายละเอียด	รุ่น	FLAT DESIGN			NEURO INVERTER	
		MR-14TA	MR-18TA	MR-FV22T	MR-FC23EY	MR-FC26EY
รูปลักษณะภายนอก						
ปริมาณความจุรวม (ลิตร/คิว)		136 ลิตร (4.8 คิว)	172 ลิตร (6.1 คิว)	208 ลิตร (7.3 คิว)	217 ลิตร (7.7 คิว)	243 ลิตร (8.6 คิว)
ประหยัดไฟเบอร์ 5						
ระบบละลายน้ำแข็ง		กดปุ่มละลายน้ำแข็งอัตโนมัติ			ละลายน้ำแข็งอัตโนมัติ	
สี		SL PG NBL RED BR		SL RED PG BR	SSL BR	SSL BR
ปริมาณความจุรวม (ลิตร)	ช่องแช่เย็น					
	ช่องแช่แข็ง					
	ช่องแช่พัก					
ขนาด (กว้างxสูงxลึก) (มม.) รวมขาตู้		596 x 1024 x 555	596 x 1214 x 555	645 x 1378 x 555	672 x 1378 x 555	692 x 1476 x 555
กำลังไฟ (วัตต์)		47	47	62	68	70
น้ำหนักสุทธิ (กก.)		28	31	42	44	46
ช่องแช่แข็ง	ชั้นวางกระบอกน้กรกัย	-	-	1	1	1
	ภาคน้ำน้ำแข็ง	1	1	1	กล่องทำน้ำแข็งจืดวางได้อิสระ	
	ระบบทำน้ำแข็ง	-	-	-	-	-
	ชั้นวางที่ประตู	-	-	1	1	1
ช่องแช่เย็น	ชั้นวาง	-	-	1	1	1
	ช่องแช่แข็งแบบลิ้นชักพร้อมล้อเลื่อน	-	-	-	-	-
	ภาคน้ำแช่เย็นอัตโนมัติ	✓	✓	✓	✓	✓
	ชั้นวางกระบอกน้กรกัย	-	-	1	1	2
	ชั้นวางคริสตัลใส	✓	✓	-	-	-
	ชั้นวางไข่	✓	✓	✓	✓	✓
	ไฟส่องสว่าง	LED LIGHT				
	กล่องใส่ผักผลไม้คริสตัลใส	✓	✓	✓	✓	✓
	ชั้นวางที่ประตูแบบปรับได้	-	✓	✓	-	-
	ชั้นวางที่ประตู	3	6	3	3	3
ชั้นวางปรับระดับได้	-	-	✓	✓	✓	
Capsule Door Pocket	-	-	-	✓	✓	
ช่องแช่พักแบบลิ้นชัก		-	-	-	-	
ระบบกระจายความเย็นพิเศษ		DIRECT COOL		FAN COOLING		
ช่องแช่พักเทคโนโลยีแสงสีส้ม		-	-	-	-	
ผนังช่องแช่เย็นยับยั้งเชื้อแบคทีเรีย		-	-	✓	✓	
ขอบยางประตูยับยั้งเชื้อรา		✓	✓	✓	✓	
ระบบกำจัดกลิ่น		-	-	MINUS ION		
เสียงเตือนเมื่อลิ้นชักประตู		-	-	-	-	
ระบบเร่งความเย็น		-	-	-	-	
ระบบ Neuro Inverter		-	-	✓	✓	
บานประตูกระจกน้กรกัย		-	-	-	-	
ชนิดขาตู้		STAND			ADJUSTABLE FOOT	
ล้อเลื่อนใต้ขาตู้		-	-	-	-	
มอเตอร์พัดลมแบบ DC Fan Motor		-	-	✓	✓	

Color : SL = สีซิลเวอร์, PG = สีทองชมพู. NBL = สีนิออนบลู, RED = สีเรดมอนด, BR = สีน้ำตาล คอปเปอร์, SSL = สีซิลค์ที่ ซิลเวอร์

# SPECIFICATION

รายละเอียด	รุ่น	FC SERIES			FX series		FS SERIES	HS SERIES
		MR-FC31EY	MR-FC35ES	MR-FC38ES	MR-FX38ES	MR-FX41ES	MR-FS45EY	MR-HS46EY
รูปลักษณะภายนอก								
ปริมาณความจุรวม (ลิตร/คิว)		288 ลิตร (10.2 คิว)	314 ลิตร (11.1 คิว)	359 ลิตร (12.7 คิว)	344 ลิตร (12.2 คิว)	376 ลิตร (13.3 คิว)	413 ลิตร (14.6 คิว)	421 ลิตร (14.9 คิว)
ประหยัดไฟเบอร์ 5								
ระบบละลายน้ำแข็ง		-						
สี		SSL BR	SSL BR	SSL BR	GBK GSL	GBK GSL *BRW	SSL BR	SDS
ปริมาณความจุรวม (ลิตร)	ช่องแช่เย็น	-						
	ช่องแช่แข็ง	-						
	ช่องแช่ฟริก	-						
ขนาด (กว้างxสูงxลึก) (มม.) รวมขาตู้								
กำลังไฟ (วัตต์)		72	91	91	86	86	92	121
น้ำหนักสุทธิ (กก.)		50	54	57	73	*73   76	77	78
ช่องแช่แข็ง	ชั้นวางกระจกนิรภัย	1	1	1	1	1	1	-
	ภาคทำน้ำแข็ง	กล่องทำน้ำแข็งจืดวางได้อิสระ						
	ระบบทำน้ำแข็ง	-	-	-	-	-	-	EASY CLEAN AIR
	ชั้นวางที่ประตู	2	2	2	2	2	2	-
	ชั้นวาง	1	1	1	1	1	1	-
ช่องแช่เย็น	ช่องแช่แข็งแบบลิ้นชักพร้อมล้อเลื่อน	-	-	-	-	-	-	ช่องแช่เย็นแบบลิ้นชัก / ช่องแช่ฟริก
	ภาคช่องแช่เย็นจัดแบบเลื่อน	✓	✓	✓	✓	✓	✓	ช่องแช่เย็นประสมพิเศษ
	ชั้นวางกระจกนิรภัย	2	2	2	3	3	4	3
	ชั้นวางคริสตัลใส	-	-	-	-	-	-	-
	ชั้นวางไข่	✓	✓	✓	✓	✓	✓	✓
	ไฟส่องสว่าง	-						
	กล่องใส่ฟักผลไม้คริสตัลใส	✓	✓	✓	✓	✓	✓	✓
	ชั้นวางที่ประตูแบบปรับได้	-	-	-	✓	-	-	-
	ชั้นวางที่ประตู	4	4	5	4	4	4	3
	ชั้นวางปรับระดับได้	✓	✓	✓	✓	✓	✓	-
Capsule Door Pocket	✓	✓	✓	-	-	✓	1	
ช่องแช่ฟริกแบบลิ้นชัก	-	-	-	-	-	-	-	
ระบบกระจายความเย็นพิเศษ	FAN COOLING	MULTI AIR-FLOW						
ช่องแช่ฟริกเทคโนโลยีแสงสีส้ม	-	-	-	✓	✓	✓	✓	
ผนังช่องแช่เย็นยับยั้งเชื้อแบคทีเรีย	✓	✓	✓	✓	✓	✓	✓	
ขอบยางประตูยับยั้งเชื้อรา	✓	✓	✓	✓	✓	✓	✓	
ระบบกำจัดกลิ่น	MINUS ION					BLUE CATALYS		
เสียงเตือนเมื่อลิ้นชักปิดประตู	-	-	-	✓	✓	✓	✓	
ระบบเร่งความเย็น	-	-	-	-	-	-	-	
ระบบ Neuro Inverter	✓	✓	✓	✓	✓	✓	✓	
บานประตูกระจกนิรภัย	-	-	-	✓	✓	-	-	
ชนิดขาตู้	ADJUSTABLE FOOT	-						
ล้อเลื่อนใต้ฐานตู้	-	4	4	4	4	4	4	
มอเตอร์พัดลมแบบ DC Fan Motor	✓	✓	✓	✓	✓	✓	✓	

Color : SDS = สีเงินเข้ม, GDS = สีเทาเข้ม, W = สีขาว, SL = สีซิลเวอร์, PG = สีทองชมพู, NBL = สีนิโบลู, RED = สีเรดไมคอนด์, BR = สีน้ำตาล คอปเปอร์, DSL = สีคาร์ด ซิ...

HS SERIES	Elegance			Smart FREEZE			Smart FREEZE	MINI LX	LXGrande	L4Grande	
MR-HGS46EY	MR-F50ES	MR-F56ES	MR-V46EY	MR-CX42EY	MR-CGX42EY	MR-CGX51EY	MR-N44EY	MR-LX50EY	MR-LX60EY	MR-LA65EY	MR-LA70EY
421 ลิตร (14.9 คิว)	458 ลิตร (16.2 คิว)	505 ลิตร (17.8 คิว)	414 ลิตร (14.6 คิว)	363 ลิตร (12.8 คิว)	363 ลิตร (12.8 คิว)	450 ลิตร (15.9 คิว)	400 ลิตร (14.1 คิว)	442 ลิตร (15.6 คิว)	564 ลิตร (19.9 คิว)	580 ลิตร (20.5 คิว)	635 ลิตร (22.4 คิว)
★★★★★	★★★★★	★★★★★	★★★★★	★★★★★	★★★★★	★★★★★	★★★★★	★★★★★	★★★★★	★★★★★	★★★★★

ละลายน้ำแข็งอัตโนมัติ

GBK	ST BRW	ST BRW	ST BRW	SS	GBK GBR	GBK GBR	HBR	GBK GDS	GBK GDS	GBK GDS	GBK GDS
121	108	110	110	102	105	103	106	110	128	125	125
89	80	85	72	68	74	85	74	88	110	116	124
-	-	-	-	-	-	-	-	-	-	-	-
-	TRIPLE ICE TWISTER		DOUBLE ICE TWISTER	-	-	-	EASY CLEAN AUTO ICE MAKER				
-	2	2	2	-	-	-	-	-	-	-	-
-	2	2	1	1	1	1	1	1	1	-	-
ไอcemaker	✓	✓	✓	✓	✓	✓	✓	✓	✓	กล่องใสเบสลิ้นชัก (ใหญ่/เล็ก) 5 ช่อง	
-	✓	✓	✓	2 ชั้น พร้อม SUPERCOOL CHILLING CASE							
3	2	3	2	4	4	4	4	4	3	3	4
✓	✓	✓	✓	✓	✓	✓	✓	✓	✓	✓	✓
LED LIGHT											
✓	✓	✓	-	-	-	-	-	-	-	✓	✓
-	-	-	✓	-	-	-	-	-	✓	✓	✓
3	4	5	4	4	4	4	4	5	6	6	7
-	-	-	✓	✓	✓	✓	✓	✓	✓	✓	✓
1	-	-	-	-	-	-	-	-	✓	✓	✓
-	-	-	✓	✓	✓	✓	✓	✓	✓	-	-
MULTI AIR-FLOW			SURROUND COOLING				MULTI AIR-FLOW				
✓	✓	✓	✓	✓	✓	✓	✓	✓	✓	✓	✓
✓	✓	✓	✓	✓	-	-	-	✓	✓	✓	✓
✓	✓	✓	✓	✓	✓	✓	✓	✓	✓	✓	✓
ST	MINUS ION									TITANIUM FITTER	
✓	✓	✓	✓	✓	✓	✓	✓	✓	✓	✓	✓
-	-	-	-	RAPID FREEZING			-	RAPID FREEZING			
✓	✓	✓	✓	✓	✓	✓	✓	✓	✓	✓	✓
✓	-	-	-	-	✓	✓	-	✓	✓	✓	✓
KICK PLATE											
4	4	4	4	4	4	4	4	4	4	4	4
✓	✓	✓	✓	✓	✓	✓	✓	✓	✓	✓	✓



คอมเพรสเซอร์  
รับประกัน 10 ปี\*

อะไหล่ภายในตัวเครื่อง  
รับประกัน 2 ปี\*

\*ตามเงื่อนไขในบัตรประกัน



มอก. 2186-2561  
มอก. 2214-2561



ประหยัดไฟเบอร์ 5



ผลิตจากโรงงานที่ได้มาตรฐาน ISO 9001  
ISO 14001 และ ISO 50001



**RoHS** จำกัดการใช้สารต้องห้าม 10 ชนิด  
ตามข้อกำหนดของกลุ่มประเทศสหภาพยุโรป  
(ตะกั่ว, ปรอท, แคดเมียม, โครเมียม+เฮกซะวาเลนท์, โปลิบริน-ไบฟีนิล,  
โพลีโบรมีน-ไดฟีนิล-อีเทอร์, บิส (2-เอทิลเฮกซิล) พทาเลต,  
บิวทิลเบนซิลพทาเลต, ดีบิวทิลพทาเลต, ไดไอโซบิวทิลพทาเลต)



สายด่วนให้บริการทุกวัน  
จ.-ศ. เวลา 7.30 - 24.00 น.  
ส.-อา.และวันหยุดนักขัตฤกษ์ เวลา 8.00 - 22.00 น.



มาเป็นเพื่อนกับเรา!  
LINE Official Account  
@Mitsubishi.MKY

- หมายเหตุ • บริษัทฯ ขอสงวนสิทธิ์ในการเปลี่ยนแปลงรายละเอียดของสินค้าโดยไม่ต้องแจ้งให้ทราบล่วงหน้า
- ตัวอย่างสีของสินค้าอาจคลาดเคลื่อนเนื่องจากเทคนิคการพิมพ์
  - ปริมาตรความจุ 1 ลิตร = 28.3 ลิตร
  - เพื่อประโยชน์ของผู้บริโภค กรุณาศึกษาข้อมูลและคำเตือนภายในคู่มือการใช้งาน และการติดตั้งผลิตภัณฑ์กันอย่างละเอียดหรือสอบถามข้อมูลเพิ่มเติมได้ที่บริษัทฯ



เลือกซื้อผลิตภัณฑ์มีตซูบิชิ อิเล็กทริก  
ได้ที่ร้านตัวแทนจำหน่ายมีตซูบิชิ อิเล็กทริกทั่วประเทศ

บริษัท มีตซูบิชิ อิเล็กทริก กังยงวัตนา จำกัด  
MITSUBISHI ELECTRIC KANG YONG WATANA CO.,LTD.  
28 ถนนกรุงเทพกรีฑา แขวงหัวหมาก เขตบางกะปิ กรุงเทพฯ 10240  
โทร 0-2763-7000 โทรสาร 0-2379-4759-62  
โทรสาร ศูนย์บริการ 0-2379-4757,0-2379-4763  
www.mitsubishi-kyw.co.th

