

การให้บริการพัดลมติดเพดาน Mitsubishi Electric

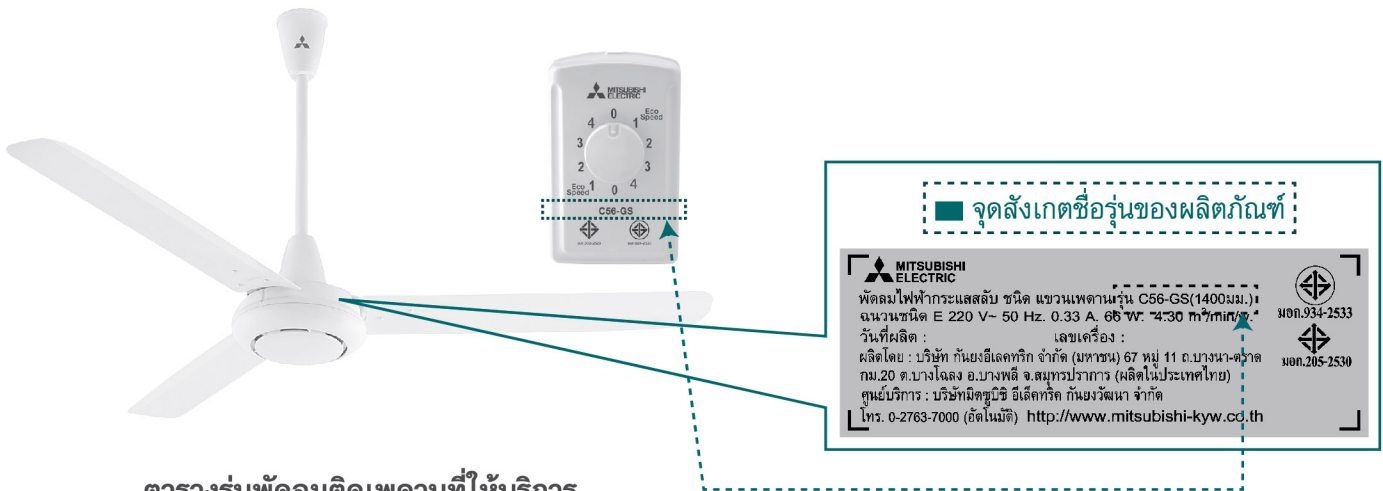
บริษัท มิตซูบิชิ อิเล็กทริก กันยงวัฒนา จำกัด ขอขอบพระคุณลูกค้าทุกท่านที่ให้ความไว้วางใจในผลิตภัณฑ์ Mitsubishi Electric ด้วยดีเสมอมา

จากการนำเสนอข่าว อุบัติเหตุพัดลมติดเพดานร่วงหล่นลงมาจนทำให้ผู้บริโภครับบาดเจ็บ ตามที่ท่านได้เห็นตามสื่อต่างๆ นั้น บริษัทฯ ขอเรียนชี้แจงให้ทราบว่า ผลิตภัณฑ์พัดลมติดเพดานที่หล่นลงมาตามสื่อดังกล่าว ไม่ใช่ผลิตภัณฑ์ของบริษัทฯ จากอุบัติเหตุที่เกิดขึ้นในครั้งนี้ ทำให้ผู้บริโภคลังเห็นถึงความสำคัญในการติดตั้ง และตรวจสอบความปลอดภัยในการใช้งานพัดลมติดเพดานมากยิ่งขึ้น ซึ่งควรได้รับ **การตรวจสอบและดูแลอย่างถูกต้อง**

เพื่อให้ลูกค้ามั่นใจ ใช้พัดลมติดเพดานของบริษัทฯ ได้อย่างปลอดภัย บริษัทฯ ยินดีที่จะให้บริการตรวจสอบเพื่อความปลอดภัยของพัดลมติดเพดานรุ่นต่างๆ ตามที่ระบุไว้ด้านล่างนี้ **โดยไม่เสียค่าใช้จ่ายใดๆ ทั้งสิ้น**

ลูกค้าที่ใช้พัดลมติดเพดาน Mitsubishi Electric กรุณาติดต่อบริษัทฯ (ตามรายละเอียดด้านล่าง) เพื่อขอนัดหมายวันและเวลาการให้บริการ

ผลิตภัณฑ์พัดลมติดเพดาน Mitsubishi Electric



ตารางรุ่นพัดลมติดเพดานที่ให้บริการ

ชื่อรุ่น	C56-G	C56-GV, C56-GS, C56-GM, C56-GL, C56-GK, C56-GJ, C56-GH, C56-GG, C56-GF, C56-GE, C56-GU (11 models)
	C48-G	C48-GW, C48-GV, C48-GS, C48-GM, C48-GL, C48-GK, C48-GJ, C48-GH, C48-GG, C48-GF, C48-GE, C48-GU (12 models)

*กรณีไม่ทราบรุ่นผลิตภัณฑ์ กรุณาติดต่อบริษัทฯ

บริษัท มิตซูบิชิ อิเล็กทริก กันยงวัฒนา จำกัด
โทรสายด่วน 1325 กด 1 หรือ 0-2763-7000 ต่อ 2999 Fax 0-2379-4757
ช่องทาง E-mail : ceilingfans@mky.meap.com

ติดต่อนัดหมายเพื่อรับบริการจากบริษัทฯ ได้ทุกวัน เวลา 8:30 น. – 17:30 น.
(ยกเว้น วันเสาร์ – อาทิตย์ และวันหยุดนักขัตฤกษ์)

การให้บริการพัดลมติดเพดาน Mitsubishi Electric

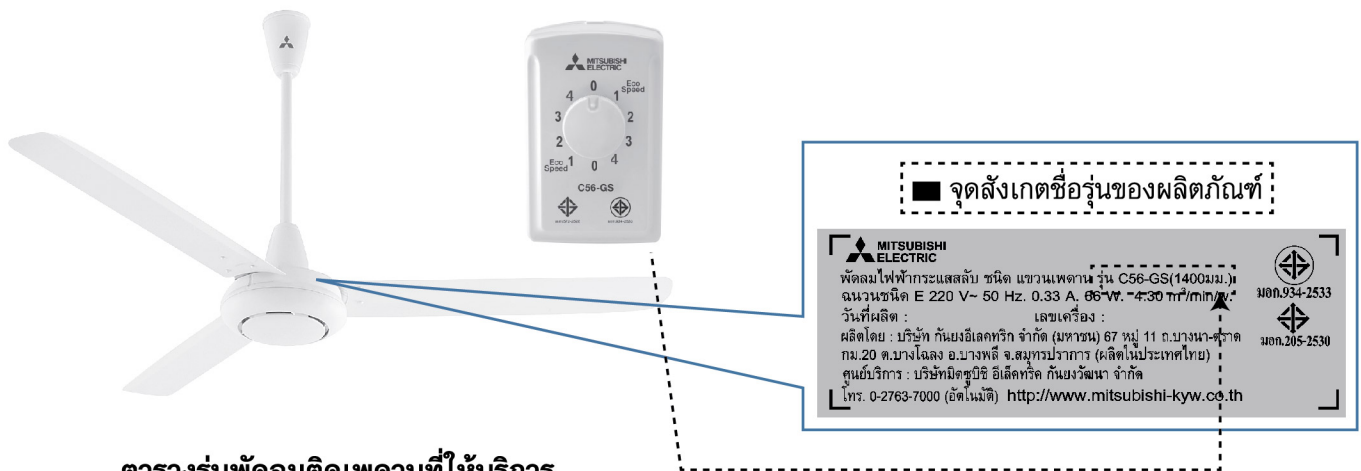
บริษัท มิตซูบิชิ อิเล็กทริก กันยงวัฒนา จำกัด ขอขอบพระคุณลูกค้าทุกท่านที่ให้ความไว้วางใจในผลิตภัณฑ์ Mitsubishi Electric ด้วยดีเสมอมา

บริษัทฯ ได้พบว่าพัดลมติดเพดานบางรุ่นอาจมีการแกว่งเกินสมควรและเสียความสมดุลเนื่องจากสาเหตุหลายประการ โดยเฉพาะอย่างยิ่ง จากการเสียรูปของใบพัดของพัดลมที่มีการดูแลรักษาและจัดการอย่างไม่ถูกต้อง ซึ่งการใช้พัดลมที่เสียสมดุลอย่างต่อเนื่องเป็นระยะเวลานานอาจส่งผลให้เกิดความเสียหาย จนอาจทำให้พัดลมดังกล่าวหล่นลงมาได้

เพื่อให้ลูกค้าใช้พัดลมติดเพดานของบริษัทฯ ได้อย่างปลอดภัย บริษัทฯ ยินดีที่จะให้การบริการตรวจสอบเพื่อความปลอดภัยของพัดลมติดเพดานรุ่นต่าง ๆ ตามที่ระบุไว้ด้านล่างนี้ **โดยไม่มีค่าใช้จ่ายใดๆ ทั้งสิ้น**

ลูกค้าที่ใช้พัดลมติดเพดาน Mitsubishi Electric กรุณาติดต่อบริษัทฯ (ตามรายละเอียดด้านล่าง) เพื่อขออนัดหมายวันและเวลาการให้บริการ

ผลิตภัณฑ์พัดลมติดเพดาน Mitsubishi Electric



ตารางรุ่นพัดลมติดเพดานที่ให้บริการ

ชื่อรุ่น	C56-G	C56-GV, C56-GS, C56-GM, C56-GL, C56-GK, C56-GJ, C56-GH, C56-GG, C56-GF, C56-GE, C56-GU (11 models)
	C48-G	C48-GW, C48-GV, C48-GS, C48-GM, C48-GL, C48-GK, C48-GJ, C48-GH, C48-GG, C48-GF, C48-GE, C48-GU (12 models)

*กรณีไม่ทราบรุ่นผลิตภัณฑ์ กรุณาติดต่อบริษัทฯ

บริษัท มิตซูบิชิ อิเล็กทริก กันยงวัฒนา จำกัด
โทรสายด่วน 1325 กด 1 หรือ 0-2763-7000 ต่อ 2999 Fax 0-2379-4757
ช่องทาง E-mail : ceilingfans@mky.meap.com

ติดต่อนัดหมายเพื่อรับบริการจากบริษัทฯ ได้ทุกวัน เวลา 8:30 น. – 17:30 น.
(ยกเว้น วันเสาร์ – อาทิตย์ และวันหยุดนักขัตฤกษ์)

Voluntary Service Mitsubishi Electric Ceiling Fan

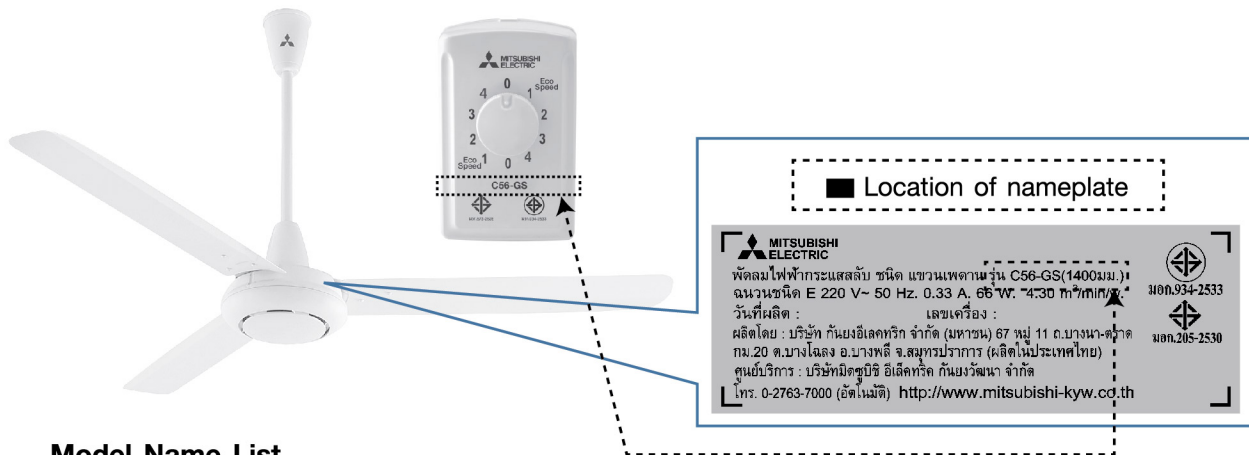
Mitsubishi Electric Kang Yong Watana Co., Ltd. would like to thank you for your continued support and for your confidence in our products.

In some models of the ceiling fans, we have recently found that a combination of factors, in particular, misshaped fan blades due to mishandling may result in an over-swing and imbalance. The continued use of such imbalanced fan over a period of time may lead to prolonged damages that can potentially cause it to be detached.

To ensure that our customers continue to use our ceiling fans safely, we are pleased to offer a complimentary inspection and safety enhancement to the ceiling fan models indicated below.

Customers are encouraged to call us to schedule an appointment for this voluntary service.

Mitsubishi Electric Ceiling Fan



Model Name List

Model Names	C56-G type	C56-GV, C56-GS, C56-GM, C56-GL, C56-GK, C56-GJ, C56-GH, C56-GG, C56-GF, C56-GE, C56-GU (11 models)
	C48-G type	C48-GW, C48-GV, C48-GS, C48-GM, C48-GL, C48-GK, C48-GJ, C48-GH, C48-GG, C48-GF, C48-GE, C48-GU (12 models)

* Please contact us if the model name cannot be identified.

Mitsubishi Electric Kang Yong Watana Co., Ltd.
Tel. Hotline 1325 Press 1, 0-2763-7000 Ext 2999, Fax: 0-2379-4757
E-mail : ceilingfans@mky.meap.com

Service Hours 8:30 - 17:30
(except Saturday, Sunday and National Holiday)

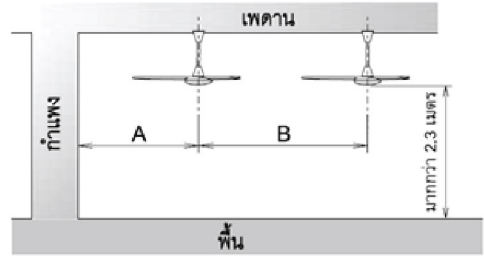
คำแนะนำการใช้ผลิตภัณฑ์คอปเปอร์อย่างปลอดภัย

คำแนะนำการใช้พัดลมติดเพดานอย่างปลอดภัย

การติดตั้ง

ข้อควรระวังในการติดตั้ง

1. ก่อนการติดตั้งและการประกอบพัดลม โปรดอ่านคู่มือให้เข้าใจก่อน
2. การติดตั้งพัดลมควรได้รับการแนะนำจากศูนย์บริการ บริษัท มิตซูบิชิ อิเล็กทริก กันยงวัฒนา จำกัด หรือตัวแทนจำหน่าย
3. ควรติดตั้งหรือยึดกับฝ้า เพดาน ที่มีโครงสร้างแข็งแรงมั่นคง สามารถรับน้ำหนักพัดลมได้ไม่น้อยกว่า 120 Kg. และสามารถทนการสั่นของพัดลมได้เป็นอย่างดี
4. ควรระมัดระวังการต่อสายไฟเข้าตัวปรับความเร็ว ในกรณีต่อสายผิด อาจทำให้เกิดไฟฟ้าลัดวงจร หรือไฟช็อตได้
5. กรณีติดตั้งพัดลมตั้งแต่ 2 ตัวขึ้นไปหรือติดตั้งใกล้กำแพง ควรติดตั้งตามระยะที่กำหนดดังตาราง

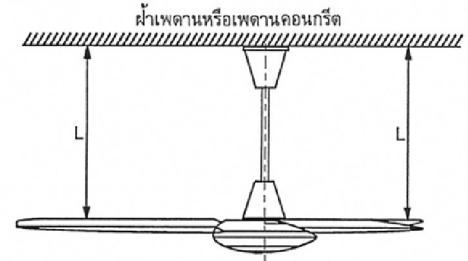


ตารางแสดงระยะการติดตั้งพัดลม

รุ่น	A ระยะห่างจากกำแพง	B ระยะห่างระหว่างพัดลม
C48-G	มากกว่า 120 ซม.	มากกว่า 270 ซม.
C56-G	มากกว่า 140 ซม.	มากกว่า 300 ซม.

การตรวจเช็คหลังจากการประกอบใบพัด

- ต้องแน่ใจว่าสลักที่ยึดตามจุดต่างๆ แข็งแรงเพียงพอ
- ให้ใบพัดแต่ละใบมีระยะห่างกับฝ้าเพดานหรือเพดานคอนกรีตที่เท่ากัน
คำแนะนำ : ในการตรวจเช็ค ค่า L ค่าความคลาดเคลื่อนที่ยอมรับได้อยู่ภายในระยะ 5 มม.
แนะนำให้ใช้ตลับเมตร เพื่อตรวจเช็คระยะ



สิ่งที่ต้องปฏิบัติเพื่อความปลอดภัย

⚠ คำเตือน : ไม่ปฏิบัติตามอาจได้รับอันตรายถึงแก่ชีวิต หรือบาดเจ็บสาหัส



1. ห้ามใช้พัดลมที่มีสายไฟหรืออุปกรณ์ชำรุดเสียหาย อาจเป็นสาเหตุให้เกิดไฟไหม้และไฟดูด
2. ห้ามใช้พัดลมโดยที่ประกอบชิ้นส่วนไม่ครบ หรือชำรุด เช่น ใบพัด อาจได้รับบาดเจ็บ
3. ห้ามใช้พัดลมในขณะที่ตัวเครื่องเปียกน้ำ อาจได้รับอันตรายจากไฟฟ้าลัดวงจรและไฟดูด
4. ห้ามสัมผัสพัดลม หรือชิ้นส่วนที่มีกระแสไฟฟ้า ขณะที่มีมือเปียกน้ำ
5. ห้ามตัดแปลงแก้ไขใดๆ เพราะอาจทำให้เกิดอันตรายร้ายแรงได้
6. ต้องตัดกระแสไฟฟ้าทุกครั้ง ก่อนทำความสะอาดและการซ่อมพัดลม

⚠ ข้อควรระวัง : ไม่ปฏิบัติตามอาจได้รับบาดเจ็บสาหัส หรือทรัพย์สินเสียหาย

1. ไม่ควรเหยยนิ้วมือ หรือสิ่งของเข้าไปในส่วนที่หมุนได้ เพราะอาจทำให้เกิดอันตราย
2. ไม่ควรพ่นสเปรย์ที่เป็นสารเคมีใดๆ เข้าไปในพัดลมเพราะจะทำให้ชิ้นส่วนที่เป็นพลาสติกเสียรูป และชิ้นส่วนอื่นๆ เสียหาย
3. ไม่ควรใช้พัดลมในสถานที่ซึ่งอุณหภูมิสูง เช่น ใกล้เตาไฟ เบลวไฟ หรือสถานที่ที่มีความชื้นสูง หรือเปียกชื้น หรือสถานที่ซึ่งมีละอองน้ำมัน หรือสารเคมี เพราะอาจทำให้เกิดพัดลมเสียหาย
4. ไม่ควรใช้พัดลมใกล้ผ้า幔หรือสิ่งของอื่นใด ที่อาจถูกดูดเข้าไปในตัวเครื่อง อาจทำให้เกิดอุบัติเหตุ และเกิดความเสียหาย

คำแนะนำการใช้พัดลมติดเพดานอย่างปลอดภัย

ข้อควรระวังในการดูแลรักษา

ผลิตภัณฑ์ของบริษัทฯ ได้มีการออกแบบเพื่อการใช้งานอย่างปลอดภัย แต่อย่างไรก็ตาม การทำความสะอาดในกรณีต่างๆ ของผู้บริโภค เช่น การใช้ไม้ถูพื้นดันขึ้นด้านบนเพื่อทำความสะอาดใบพัด หรือมีการใช้แรงกดรีดใบพัด จนทำให้เกิดการเสียดสีของแกนหมุนจนหลวม และเคลื่อนหลุด หรือใบพัดเสียรูป อาจทำให้ผลิตภัณฑ์เกิดความเสียหายและอันตรายได้

ดังนั้นเพื่อการใช้งานอย่างปลอดภัยในระยะยาว ขอให้ผู้ใช้พึงปฏิบัติตามรายละเอียดด้านล่าง ดังนี้

1. ตรวจสอบวันการทำความสะอาดผลิตภัณฑ์ที่ทำให้เกิดความเสียหาย เช่น ออกแรงเช็ดใบพัดโดยใช้แรงหนักมือเกินไป หรือ ใช้ไม้ถูพื้นดันขึ้นด้านบน เพื่อทำความสะอาดใบพัดแรงเกินไป
2. หากพบว่า ผลิตภัณฑ์เกิดอาการสั่นไหวที่ผิดปกติไปจากเดิม กรุณาติดต่อทางบริษัทฯ เพื่อเข้าไปตรวจสอบและแก้ไขปัญหาดังกล่าวทันที
3. และหากลูกค้าที่มีแผนที่จะติดตั้ง พัดลมติดเพดานในอนาคต ขอความกรุณาให้ท่าน ปฏิบัติตามข้อกำหนดที่ได้อธิบายไว้ข้างต้น เพื่อความปลอดภัย และประโยชน์ต่อการใช้งานได้อย่างถูกต้อง

ทางบริษัทฯ ยินดีที่จะให้บริการตรวจสอบ และให้บริการในพื้นที่ทั่วประเทศ โดยไม่มีค่าใช้จ่าย เพื่อมอบความสะดวกสบายและความปลอดภัยแก่ผู้ใช้ผลิตภัณฑ์

ช่องทางติดต่อ

บริษัท มิตซูบิชิ อิเล็กทริก กันยงวัตนา จำกัด
MITSUBISHI ELECTRIC KANG YONG WATANA CO.,LTD
โทรสายด่วน 1325 กด 1 หรือ 0-2763-7000 ต่อ 2999
Fax 0-2379-4757
ช่องทาง E-mail : ceilingfans@mky.meap.com
เวลาทำการ 8:30 น. - 17:30 น. ทุกวัน
(ยกเว้น วันเสาร์ - อาทิตย์ และวันหยุดนักขัตฤกษ์)